



GREATEK

超豐電子股份有限公司

Electronics Inc.

2023年上半年度  
法人說明會

July 25, 2023



# 免責聲明


本次法說會所提供之簡報內容包括對於未來狀況之預測及評估，這些關於未來狀況之陳述乃基於公司目前可得資料所做的預測，涉及風險及不確定性，並可能發生實際結果與預期狀況有重大差異的情形，提醒各位不要過度依賴這些資訊，另除非法律要求，本公司將不負責更新或公告這些預測的結果。

# 議程

1	致歡迎辭	蔡篤恭	力成集團董事長
2	超豐 1H23 財務狀況	林美玲	超豐會計經理
3	超豐 1H23 營運概況與展望	甯鑑超	超豐總經理
4	力成 2Q23 財務狀況	曾炫章	力成財務長
5	力成 2Q23 營運概況	呂肇祥	力成總經理
6	力成3Q22 及未來營業展望	蔡篤恭/呂肇祥/曾炫章	
7	Q&A	蔡篤恭/呂肇祥/甯鑑超/曾炫章/林美玲	



# 1. 致歡迎辭



## 2. 2023年上半年度 財務狀況

# 2023年各季綜合損益表

(NTD 百萬元)

科目	2Q23	%	1Q23	%	QoQ%
營業收入	3,516	100.0%	3,017	100.0%	16.5%
營業毛利	812	23.1%	537	17.8%	51.2%
營業費用	147	4.2%	112	3.7%	31.3%
營業淨利	665	18.9%	425	14.1%	56.5%
營業外收入及支出	90	2.6%	11	0.4%	718.2%
稅前淨利	755	21.5%	436	14.5%	73.2%
所得稅費用	160	4.6%	80	2.7%	100.0%
本期淨利	595	16.9%	356	11.8%	67.1%
每股盈餘(NT\$)	1.05		0.63		66.7%

註: 1. 2Q23財務報告尚未經會計師核閱。

2. 2023/6/30 流通在外股數為568,846K。



# 2023年度上半年綜合損益表與2022年比較

(NTD 百萬元)

科目	1H23	%	1H22	%	YoY%
營業收入	6,532	100.0%	9,403	100.0%	-30.5%
營業毛利	1,348	20.6%	3,023	32.1%	-55.4%
營業費用	259	4.0%	332	3.5%	-22.0%
營業淨利	1,089	16.7%	2,691	28.6%	-59.5%
營業外收入及支出	102	1.6%	187	2.0%	-45.5%
稅前淨利	1,191	18.2%	2,878	30.6%	-58.6%
所得稅費用	240	3.7%	618	6.6%	-61.2%
本期淨利	951	14.6%	2,260	24.0%	-57.9%
每股盈餘(NT\$)	1.67		3.97		-57.9%

註: 1. 2Q23年財務報告尚未經會計師核閱。  
 2. 2023/6/30 流通在外股數為568,846K.

# 資產負債表

## 2023/06/30



(NTD 百萬元)

科目	金額	%
流動資產合計	10,174	39.8%
-現金	5,051	19.8%
非流動資產合計	15,388	60.2%
資產總計	25,562	100.0%
流動負債	5,036	19.7%
非流動負債	466	1.8%
負債合計	5,502	21.5%
權益合計	20,060	78.5%
負債及權益總計	25,562	100.0%

註: 1.每股淨值NT\$35.3元.

2. 2Q23財務報告尚未經會計師核閱.

3. 2023/6/30流通在外股數為 568,846K.



A network diagram with white nodes and lines on a dark green background, transitioning to a solid green background on the right. A vertical green bar is positioned to the left of the text.

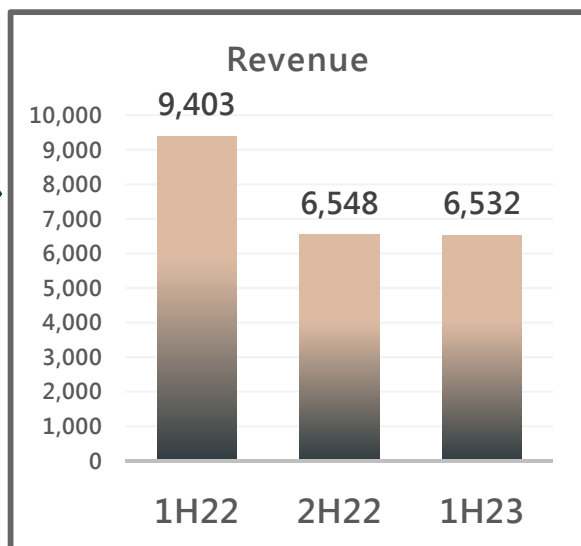
# 3-1.. 2023年上半年度 營運概況

# 2023年上半年度營運成果

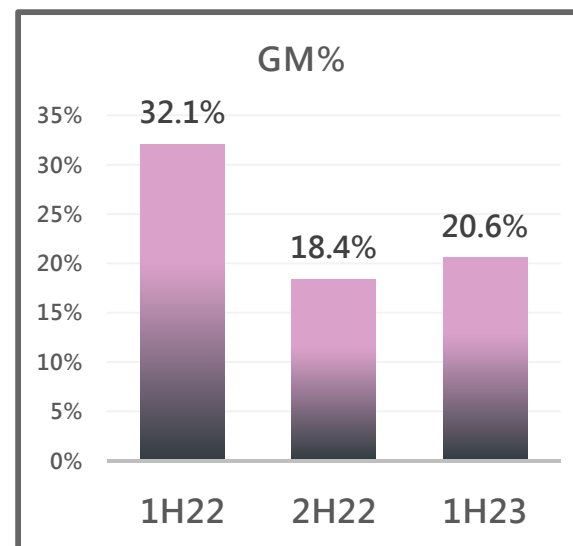
1H23



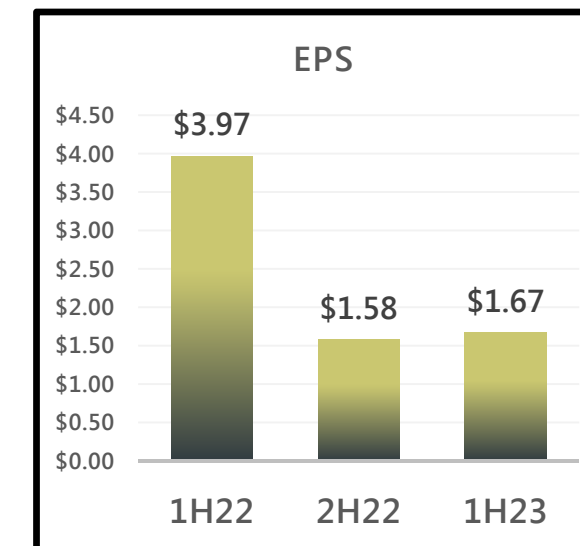
YoY -30.5%



YoY -11.5%



YoY -57.9%



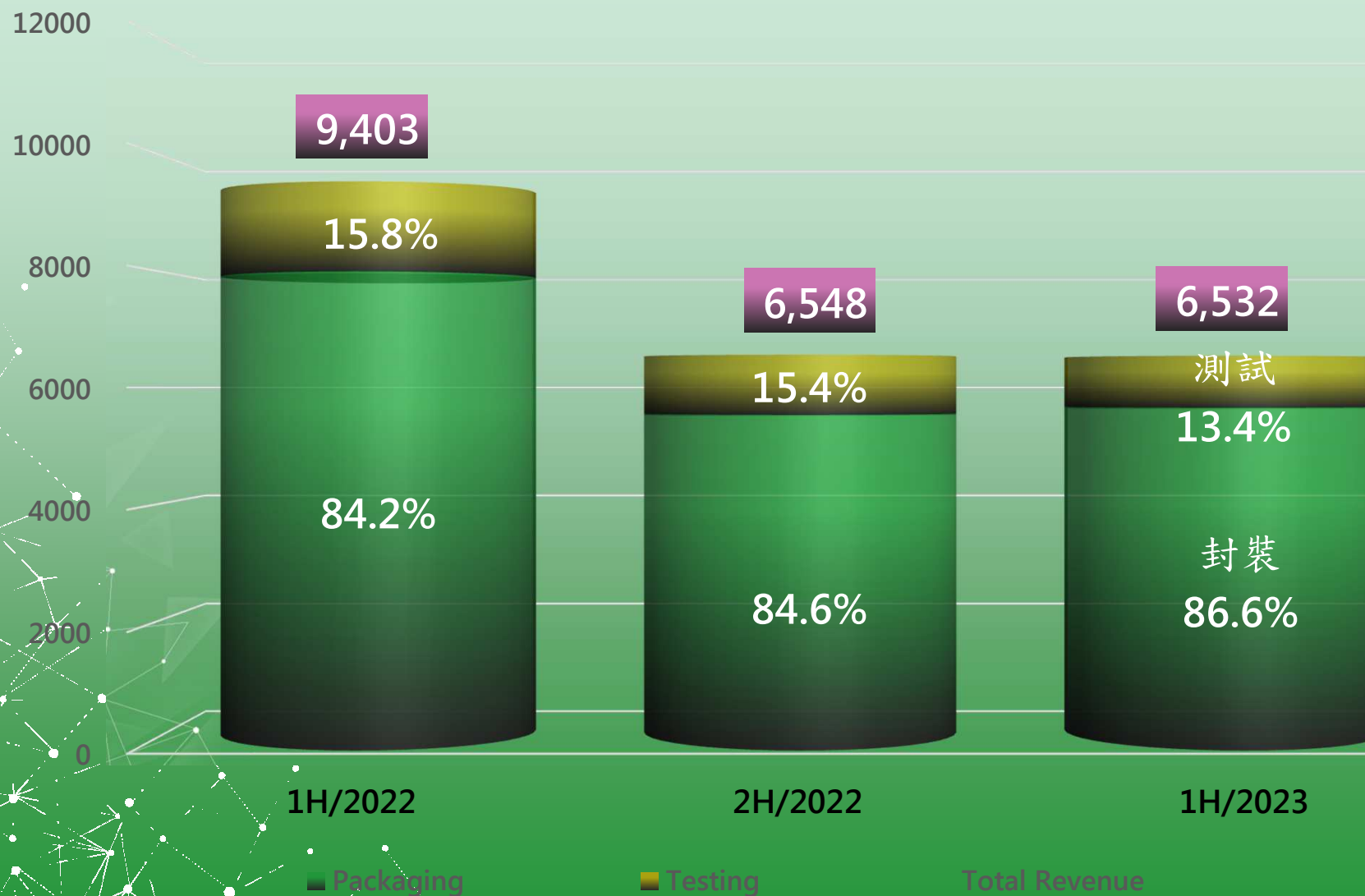
## ■ 營業收入、毛利率與EPS 成果：

- (1) 2023年上半年營收為近三年上半年的最低。
- (2) 2023年上半年營收雖然小幅衰退，但EPS及毛利率皆較2022年下半年成長。



# 營收分析-依服務項目別

(NTD 百萬元)

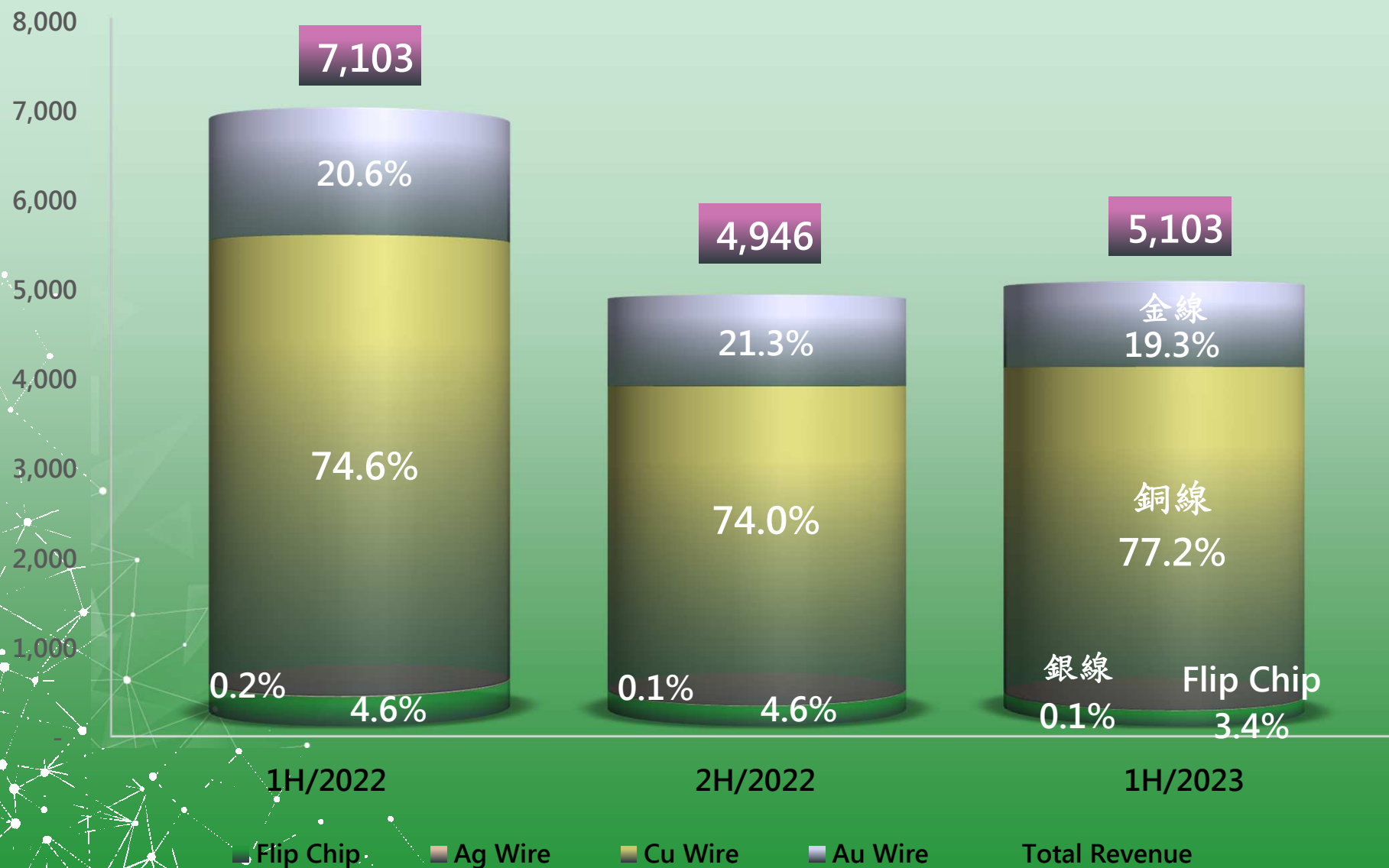


測試  
13.4%

封裝  
86.6%

# 營收分析-依封裝製程

(NTD 百萬元)





## 1H23 營運概況

歐美通貨膨脹、持續升息，中國疫情後經濟復甦不如預期，導致終端消費市場仍然疲弱。


3月至5月期間面板等產品庫存回補，及中國 618 檔期，有急單的需求。

## 1H23 營運概況

半導體庫存去化時間延長，需求復甦情形遠低於預期。

國際客戶訂單衰退較國內客戶少，故國際客戶占比仍呈成長趨勢。





3-2.. 2H23

營運展望

## 2H23 營運展望

- 第一季營收應是全年度最低點，但因庫存去化速度不如預期，訂單能見度仍然有限，下半年保守看待。
- **MCU及PMIC**產業面臨市場削價競爭，導致訂單遞延。
- 中國出口和全球貿易的復甦情形，將是影響下半年訂單的主因。



## 2H23 營運展望

- 因應半導體供應鏈分散風險之趨勢，國際客戶比重持續增加。
- 加強車用、工控等產品比重，降低景氣循環對公司營收的衝擊。



Thank You

---

Powertech Technology Inc.

[www.pti.com.tw](http://www.pti.com.tw)

TEL: (886)3 5980300

Powertech Semiconductor (Xi'an) Co. Ltd.

[www.ptixa.com](http://www.ptixa.com)

TEL: (86)29 81022888

Tera Probe, Inc.

[www.teraprobe.com](http://www.teraprobe.com)

TEL: (81)45 4761011

Powertech Technology (Suzhou) Inc.

[www.ptisuz.com.cn](http://www.ptisuz.com.cn)

TEL: (86)512 62523333

Greatek Electronics Inc.

[www.greatek.com.tw](http://www.greatek.com.tw)

TEL: (886)37 638568

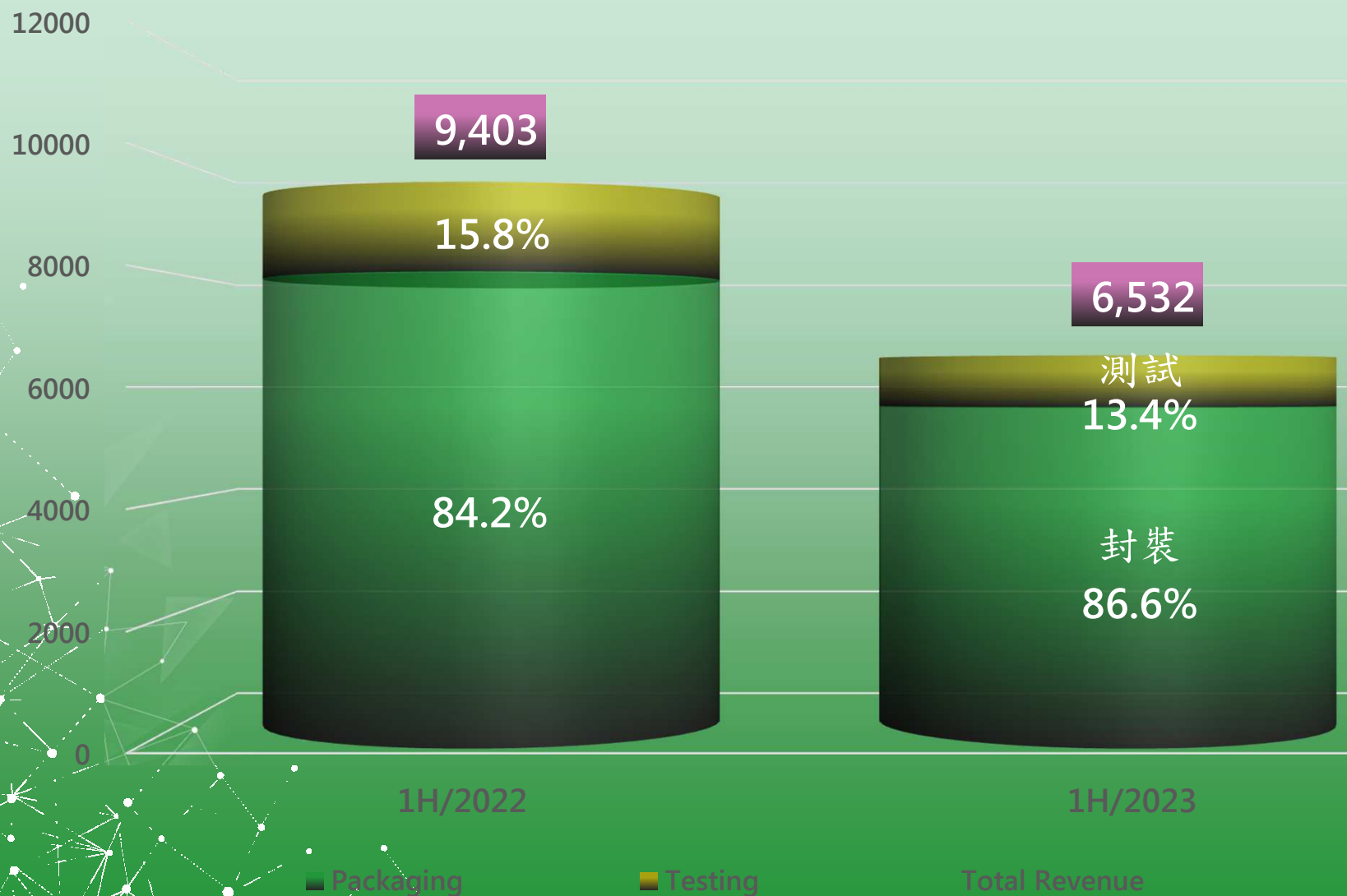
TeraPower Technology Inc.

[www.terapower.com.tw](http://www.terapower.com.tw)

TEL: (886)3 5982828

# 營收分析-依服務項目別

(NTD 百萬元)





# 營收分析-依封裝製程

(NTD 百萬元)

